

2016

Preenchendo os Dados Clínicos



Fácil e prático

FAQ – Tutorial - 004

FLUXODERMA

07/07/2016

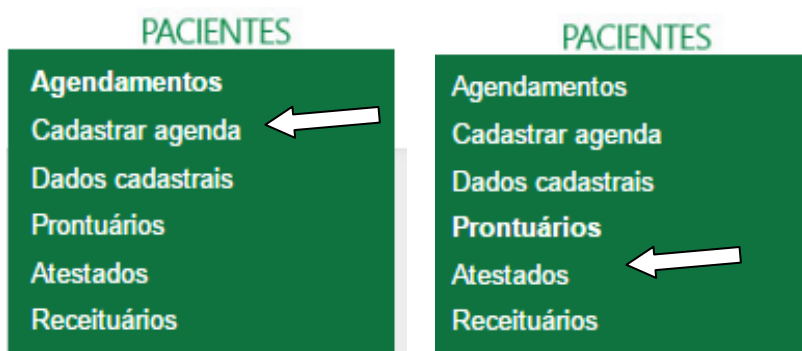
Índice

Preenchendo os Dados Clínicos	3
Ficha do Paciente	3
Antecedentes	4
Anamnese	6

PREENCHENDO OS DADOS CLÍNICOS

Nesse tutorial mostraremos como preencher os dados da anamnese ao realizar a consulta.

Você pode acessar a ficha do paciente pela agenda (MENU SUP. PACIENTES > AGENDAMENTOS) ou no MENU SUP. em PRONTUÁRIOS.

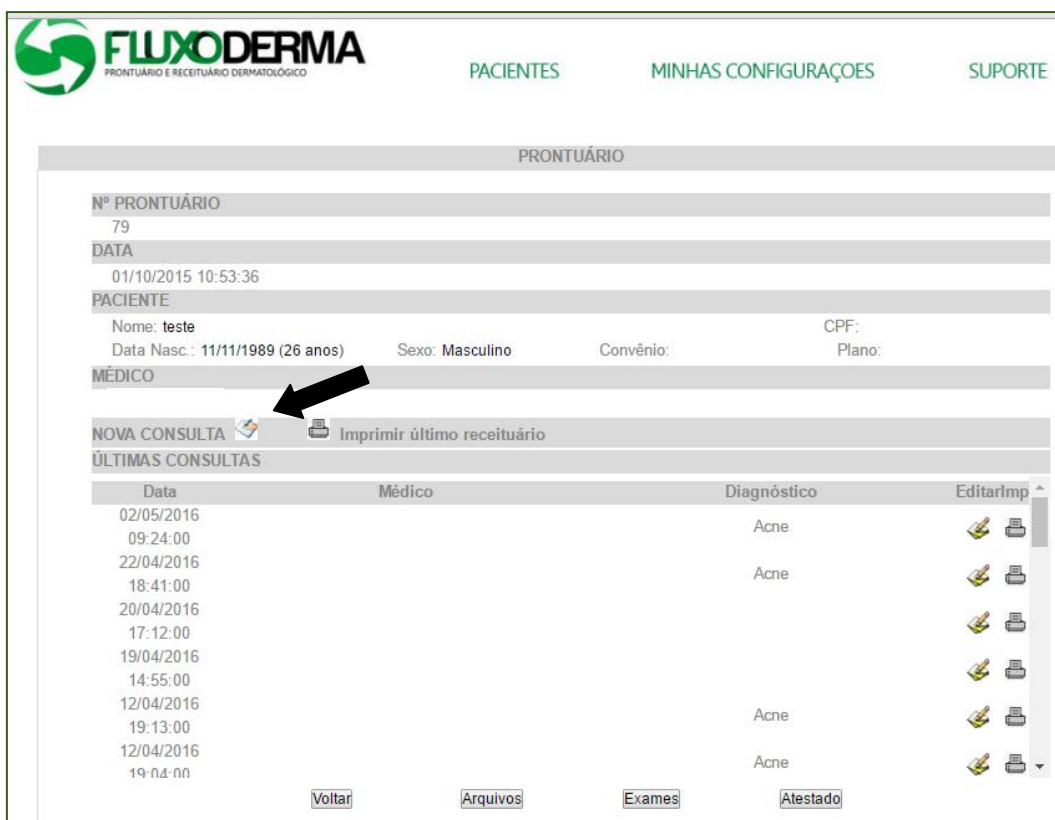


ATENÇÃO: No campo PRONTUÁRIOS a opção de BUSCA só funciona caso o paciente já tenha um prontuário no sistema. Caso contrário, crie um novo preenchendo os dados cadastrais e posteriormente clicando em PRONTUÁRIOS > NOVO.

Fazendo uma analogia com o prontuário antigo é como se tivéssemos que criar primeiro o envelope de fichário com nome do paciente e depois criar uma ficha clínica (folha sulfite em branco) na qual a anamnese seria escrita e colocá-la dentro do envelope.

FICHA DO PACIENTE

Seja na AGENDA ou no MENU SUP.> PRONTUÁRIOS ao clicar no ícone propriamente dito aparecerá a ficha completa do paciente. Em seguida o próximo passo é clicar em uma NOVA CONSULTA.



FLUXODERMA PRONTUÁRIO E RECEITUÁRIO DERMATOLÓGICO

PACIENTES MINHAS CONFIGURAÇÕES SUPORTE

PRONTUÁRIO

Nº PRONTUÁRIO: 79

DATA: 01/10/2015 10:53:36




PACIENTE

Nome: teste CPF:
 Data Nasc.: 11/11/1989 (26 anos) Sexo: Masculino Convênio: Plano:

MÉDICO

NOVA CONSULTA  Imprimir último receituário

ÚLTIMAS CONSULTAS

Data	Médico	Diagnóstico	EditarImp
02/05/2016 09:24:00		Acne	 
22/04/2016 18:41:00		Acne	 
20/04/2016 17:12:00			 
19/04/2016 14:55:00			 
12/04/2016 19:13:00		Acne	 
12/04/2016 19:04:00		Acne	 

Voltar Arquivos Exames Atestado

OBS: A opção de EDITAR uma consulta só será permitido caso não se tenha FINALIZADO a consulta ou antes do término do dia (00:00h).


ANTECEDENTES

Em uma NOVA CONSULTA comece pelos ANTECEDENTES. Esses são os filtros que bloqueiam medicamentos contraindicados para cada situação.

EX – ao digitar Hep... no campo doenças aparecem 4 opções possíveis e se escolher Insuficiência Hepática (uma hepatopatia grave) medicações como Imidazólicos (Itraconazol, Fluconazol, etc...) não aparecerão como opções na hora de fazer a prescrição.

Nome do Paciente: teste Data: 07/07/2016 10:37

Antecedentes

Doenças: 

Adicionar +

Medicações:


Adicionar +

Alergias:

Adicionar +

Nome do Paciente: teste Data: 07/07/2016 10:37

Antecedentes

Doenças: 

- Hepatite B
- Hepatite C

Medicações:

Alergias:


Adicionar +

Nesse filtro também deve-se colocar medicações que o paciente faz uso habitualmente que irão bloquear possíveis interações medicamentosas. Ex – paciente que faz uso de Sinvastatina, medicações como Imidazólicos (Itraconazol, Fluconazol, etc...) não aparecerão como opções na hora de fazer a prescrição.

Nome do Paciente: teste Data: 07/07/2016 10:37

Antecedentes

Doenças:
Adicionar +

Medicações: 
Adicionar +

Alergias:
Adicionar +


O mesmo processo é realizado também com o preenchimento do campo de Alergias.

Nome do Paciente: teste Data: 07/07/2016 10:37

Antecedentes

Doenças:
Adicionar +

Medicações:
Adicionar +

Alergias: 
Adicionar +

Caso não encontre a doença e/ou medicamento ou qualquer item no campo Antecedente é porque não irá ocorrer nenhum bloqueio (filtro) pelo sistema.

ANAMNESE

A parte da anamnese se divide em 2 principais grupos:

- ❖ As informações clínicas propriamente ditas (anotações pertinentes à história e exame físico do paciente) – são simples anotações de texto não ligadas a filtros do site.

Queixa e Informações Clínicas <input type="text"/>
Exame Físico <input type="text"/>
Observações <input type="text"/>

- ❖ O diagnóstico - que pode ser uma das patologias guiadas pelo site ou outro diagnóstico qualquer.

Ao escolher um diagnóstico das doenças dermatológicas ativas no site surgem automaticamente opções secundárias que irão guiar a elaboração do receituário.

Ex. Escolhendo acne e clicando OK, posteriormente pode-se optar pela classificação papulo-pustulosa moderada (grau 3) o que fará com que o site indique antibioticoterapia oral. Se fosse acne comedoniana tais medicações sistêmicas não vão surgir nas opções de escolha ao montar o receituário na próxima página.

- Diagnóstico 1
Diagnóstico: <input type="text"/> <input type="checkbox"/> Estética <input type="button" value="ok"/> ←
+ Diagnóstico 2
+ Diagnóstico 3
+ Diagnóstico 4
+ Diagnóstico 5
<input type="button" value="SALVAR"/> <input type="button" value="PRESCREVER"/> <input type="button" value="FINALIZAR"/>

É dessa forma que funciona a Elaboração Guiada do Receituário Eletrônico, ou seja, montar um receituário baseado nas melhores evidências dos protocolos clínicos disponíveis e com opiniões de experts em dermatologia.

Caso o diagnóstico não faça parte das patologias listadas no site (Ex - Nevo) apenas digite o texto no campo, clique em ok e depois escolha uma das opções finais.

As opções finais são :

- ❖ Salvar - registre os dados e depois edite caso haja alguma modificação (isso só pode ser editado antes da 00.00h)
- ❖ Prescrever - direciona para a próxima página do receituário
- ❖ Finalizar - salva toda a história sem opção de editar ou prescrever

Na próxima página inicia-se a elaboração do receituário (tutorial - Prescrevendo)